



# उपयोगकर्ता पुस्तिका

## MPTAAS PORTAL

# पोस्ट मेट्रिक स्कॉलरशिप योजना



## जनजातीय कार्य विभाग, मध्य प्रदेश शासन

सर्वाधिकार सुरक्षित © 2019 जनजातीय कार्य विभाग, मध्य प्रदेश ।

तालिका

1. पोस्ट मेट्रिक स्कॉलरशिप योजना हेतु आवश्यक दिशा निर्देश .....	2
1.1. योजना का विवरण .....	2
1.2. पात्रता मापदंड .....	2
1.3. आवश्यक शर्तें .....	2
1.4. प्रक्रिया .....	3
2. आवेदन की प्रक्रिया .....	3
3. आवेदन की स्थिति जांचे.....	14

## 1. पोस्ट मेट्रिक स्कॉलरशिप योजना हेतु आवश्यक दिशा निर्देश

### 1.1. योजना का विवरण

डिप्लोमा/स्नातक से लेकर स्नातकोत्तर कक्षाओं में अध्ययन करने वाले अनुसूचित जाति/जनजाति के विद्यार्थियों को शिक्षा के लिये प्रोत्साहित करने हेतु कुल नॉन-रिफंडेबल फीस की प्रतिपूर्ति करना ही इस योजना का मुख्य उद्देश्य है।

### 1.2. पात्रता मापदंड

- यह योजना अनुसूचित जनजाति वर्ग के विद्यार्थियों के लिए है।
- आवेदक का मध्य प्रदेश का स्थायी नागरिक होना अनिवार्य है।
- आवेदक का महाविद्यालय में प्रवेश लिया होना अनिवार्य है।
- आशासकिये संस्थान में छात्रवृत्ति के लिए आवेदक की वार्षिक पारिवारिक आय अधिकतम 6 लाख तक मान्य है।

### 1.3. आवश्यक शर्तें

- आवेदक को हितग्राही प्रोफाइल पंजीयन कराना अनिवार्य है।
  - प्रोफाइल पंजीयन के लिए जनजातीय कार्य विभाग की वेबसाइट <https://www.tribal.mp.gov.in> पर जायें।
- आवेदक का आधार बैंक खाते से लिंक होना चाहिए।
- आवेदक के पास उसका आय प्रमाण पत्र होना चाहिए।
- आवेदक के पास एडमिशन काउंसलिंग प्रक्रिया में प्राप्त आवेदन नंबर/रजिस्ट्रेशन नंबर होना चाहिए।
- आवेदक के पास महाविद्यालय में प्रवेश सम्बन्धित समस्त जानकारी होनी चाहिए (जैसे - महाविद्यालय का नाम , कोर्स का नाम , ब्रांच का नाम )।

## पोस्ट मेट्रिक स्कॉलरशिप योजना

### 1.4. प्रक्रिया

- संस्था में प्रवेश के पश्चात आवेदक पोस्ट मेट्रिक स्कॉलरशिप योजना के लिए आवेदन करते हैं।
- Nodal / प्रवेशित संस्था द्वारा विद्यार्थियों के प्रवेश की पुष्टि की जाती है।
- अधिकारी आवेदन एवं प्रवेश की जाँच करते हैं।
- आधार से लिंक बैंक खाते में प्रोत्साहन राशि का भुगतान किया जाता है।
- वर्तमान स्थिति की जानकारी रजिस्टर्ड ईमेल एवं एसएमएस पर भेजी जाती है।

#### Note:

वर्तमान पोर्टल में सुविधा केवल साल 2018-19 में प्रवेशित अनुसूचित विद्यार्थियों के लिए है। नवीनीकरण आवेदन हेतु मौजूदा एनआईसी पोर्टल के माध्यम से ही आवेदन किये जायेंगे।

## 2. आवेदन की प्रक्रिया

### 2.1 जनजातीय कार्य विभाग की वेबसाइट पर जायें <https://www.tribal.mp.gov.in>



### 2.2 “ऑनलाइन सेवाएं” पर क्लिक करें।



## पोस्ट मेट्रिक स्कॉलरशिप योजना

2.3 विधार्थी सर्वप्रथम मौजूदा ट्राइबल वेबसाइट पर अपने यूजर आईडी पासवर्ड (जो की आपको प्रोफाइल रजिस्ट्रेशन किये जाने पर प्राप्त हुआ है ) का उपयोग करके लॉग इन करें।

English

जनजातीय कार्य विभाग  
मध्य प्रदेश शासन

साइन इन करें फॉरगोट पासवर्ड / फॉरगोट यूजर आईडी

\* यूजर आईडी  
mohit1234

\* पासवर्ड  
\*\*\*\*\*

\* यहाँ पर कोड दर्ज करें  
030a21

लॉग इन

अकाउंट नहीं है? नया यूजर पंजीकरण उपयोगकर्ता पुस्तिका

2.4 यदि हितग्राही का प्रोफाइल पंजीकरण नहीं हुआ है तो सर्वप्रथम अपना प्रोफाइल पंजीकरण करे तत्पश्चात प्रोफाइल में दर्ज किये गये ईमेल आईडी एवं मोबाइल SMS पर प्राप्त यूजर आईडी और पासवर्ड का उपयोग करके लॉगिन करें।

नोट: हितग्राही प्रोफाइल पंजीकरण की प्रक्रिया जानने हेतु उपयोगपुस्तिका (वीडियो एवं पीडीएफ) महत्वपूर्ण लिंक में उपलब्ध है।

जनजातीय कार्य विभाग  
मध्य प्रदेश शासन

लॉगिन फॉरगोट पासवर्ड ? / फॉरगोट यूजर आईडी ?

\* यूजर आईडी  
यूजर आईडी

\* पासवर्ड  
पासवर्ड

878264

\* कैप्चा कोड यहाँ दर्ज करें  
कैप्चा दर्ज करें

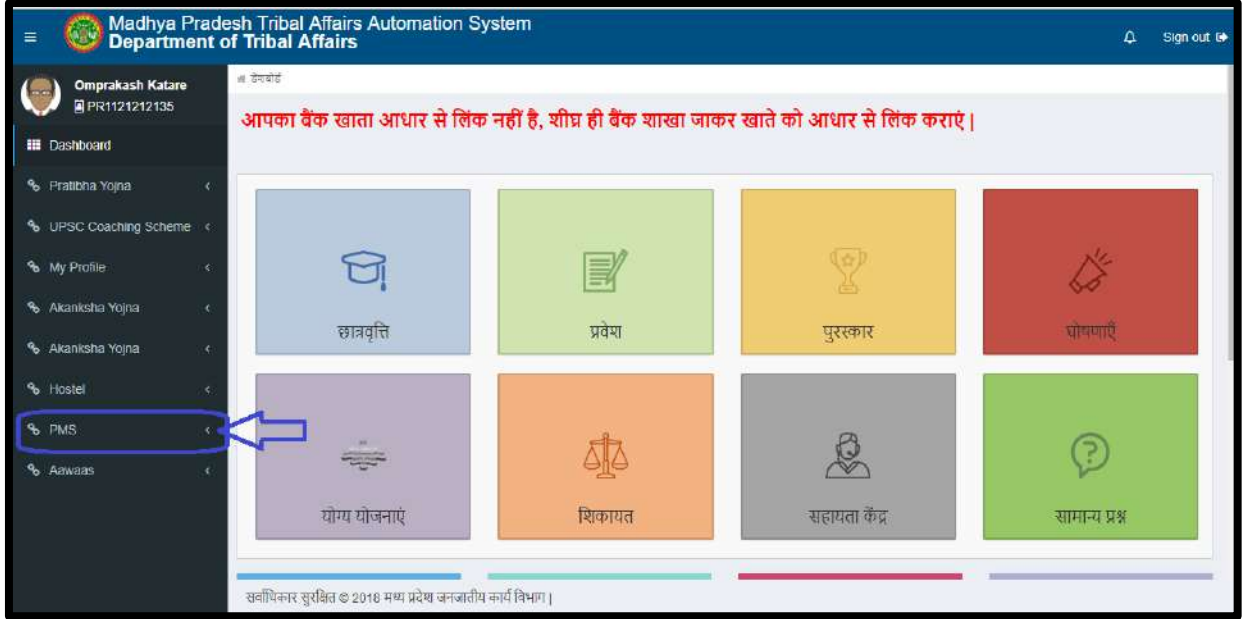
लॉगिन

अकाउंट नहीं है? नया हितग्राही प्रोफाइल पंजीकरण उपयोगकर्ता पुस्तिका

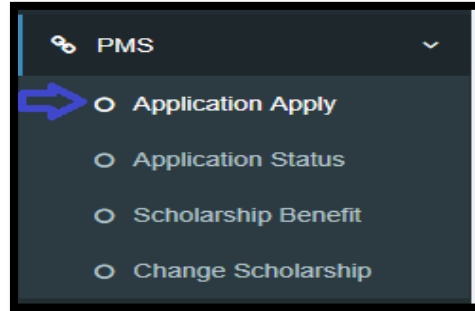
महत्वपूर्ण लिंक

- » डिजिटल जाति प्रमाण पत्र में जन्मतिथि जांचने हेतु उपयोगकर्ता पुस्तिका
- » बायोमेट्रिक मशीन उपयोगकर्ता पुस्तिका Cogent CSD220
- » बायोमेट्रिक मशीन उपयोगकर्ता पुस्तिका MANTRA
- » बायोमेट्रिक मशीन उपयोगकर्ता पुस्तिका Startek FM220
- » ब्राउज़र सेटिंग्स फॉर बायोमेट्रिक मशीन
- » समग्र डाटा में व्यक्तिगत जानकारी अद्यतन हेतु उपयोगकर्ता पुस्तिका
- » हितग्राही प्रोफाइल पंजीकरण उपयोगकर्ता पुस्तिका
- » हितग्राही प्रोफाइल पंजीकरण वीडियो

2.5 लॉगिन करने के बाद यूजर डैशबोर्ड स्क्रीन पर PMS मेनू का चयन करें |



2.6 यदि आप पहली बार स्कॉलरशिप के लिए आवेदन कर रहे हैं तो “Application Apply” मेनू का चयन करें, और यदि आप स्कॉलरशिप के लिए आवेदन कर चुके हैं और जमा किये हुए आवेदन की स्थिति जानना चाहते हैं तो “Application Status” मेनू का चयन करें |



2.7 “Application Apply” मेनू के चयन पर शैक्षणिक जानकारी प्रविष्ट करने हेतु फॉर्म दर्शाया जाता है, जिसमें निम्नलिखित जानकारी प्रविष्ट करे और Get Admission Detail बटन पर क्लिक करें |

1. महाविद्यालय का राज्य
2. महाविद्यालय का जिला
3. महाविद्यालय का नाम
4. महाविद्यालय में प्रवेश की तिथि
5. एडमिशन आईडी

**Note:**

1. एडमिशन -आई.डी ? एडमिशन काउंसलिंग प्रक्रिया में प्राप्त आवेदन नंबर/रजिस्ट्रेशन नंबर दर्ज करे !

## पोस्ट मेट्रिक स्कॉलरशिप योजना

Madhya Pradesh Tribal Affairs Automation System  
Department of Tribal Affairs

Omprakash Kafare  
PR1121212135

Dashboard

Pratibha Yojna

UPSC Coaching Scheme

My Profile

Akaniksha Yojna

Akaniksha Yojna

Hostel

PMS

Application Apply

Application Status

Scholarship Benefit

Change Scholarship

छात्रवृत्ति आवेदन

से चिह्नित की गयी फ्रील्ड्स अनिवार्य रूप से भरी होना चाहिए

महाविद्यालय के राज्य का चयन करें\*

Select State

महाविद्यालय के जिले का चयन करें\*

महाविद्यालय का नाम \*

विश्वविद्यालय का नाम

University Name

प्रवेश तिथि (DD/MM/YYYY)\*

एडमिशन आई.डी.\*

Admission Number

Get Admission Details

आय प्रमाण पत्र संलग्न करें \* प्रोफाइल में वर्तमान घोषित आय 1,00,000 To 1,50,000

Browse

(File Should be in png, jpg, jpeg and pdf format and size should not be greater than 2 MB)

Save & Next

सर्वाधिकार सुरक्षित © 2018 मध्य प्रदेश जनजातीय कार्य विभाग |

2.8 आपके द्वारा “Get Admission Detail” बटन पर क्लिक करने के बाद यदि आपके द्वारा दर्ज एडमिशन आईडी का मिलान दर्ज किये गए संस्थान के साथ नहीं होता है तो आपको "your admission record does not exist, please recheck your admission no. or contact helpdesk " सन्देश प्राप्त होगा |

अतः आप अपनी अद्यतन की गयी जानकारी को जाचे और “change admission ID/Number” बटन पर क्लिक कर सही एडमिशन आईडी प्रविस्ट करे और पुनः “Get Admission Detail” बटन पर क्लिक करें |

Madhya Pradesh Tribal Affairs Automation System  
Department of Tribal Affairs

Omprakash Kafare  
PR1121212135

Dashboard

Pratibha Yojna

UPSC Coaching Scheme

My Profile

Akaniksha Yojna

Akaniksha Yojna

Hostel

PMS

Application Apply

Application Status

Scholarship Benefit

Change Scholarship

छात्रवृत्ति आवेदन

से चिह्नित की गयी फ्रील्ड्स अनिवार्य रूप से भरी होना चाहिए

महाविद्यालय के राज्य का चयन करें\*

MADHYA PRADESH

महाविद्यालय के जिले का चयन करें\*

Bhopal

महाविद्यालय का नाम \*

JK Institute/K-112

विश्वविद्यालय का नाम

JK Institute/K-112

प्रवेश तिथि (DD/MM/YYYY)\*

01/01/2019

एडमिशन आई.डी.\*

01150x091054

Change Admission ID/Number

आय प्रमाण पत्र संलग्न करें \* प्रोफाइल में वर्तमान घोषित आय 1,00,000 To 1,50,000

Browse

(File Should be in png, jpg, jpeg and pdf format and size should not be greater than 2 MB)

Note:

1. Please click on the provided 'Get Admission Details' button before submitting the application.

Save & Next

सर्वाधिकार सुरक्षित © 2018 मध्य प्रदेश जनजातीय कार्य विभाग |

## पोस्ट मेट्रिक स्कॉलरशिप योजना

2.9 आपके द्वारा “Get Admission Detail” बटन पर क्लिक करने के बाद यदि दर्ज एडमिशन आईडी का मिलान अद्यतन किये गए संस्थान के साथ हो जाता है तो आपको एडमिशन रिकॉर्ड में दर्ज संछिप्त जानकारी दर्शाई जाती है , अब आप अपनी दर्शाई की गयी जानकारी को जाचे यदि दर्शाई गयी जानकारी सही है तो आय प्रमाण पत्र अपलोड करें और “Save & Next” बटन पर क्लिक कर आगे जाये और यदि दर्शाई गयी जानकारी सही नहीं है तो “Change admission ID/Number” बटन पर क्लिक कर सही जानकारी प्राप्त करें ।

### Note:

आय प्रमाण पत्र ? अपना सामान्य विभाग से प्राप्त आय घोषणा पत्र संलग्न करें

(यहाँ आपको प्रोफाइल पंजीकरण के समय दर्ज परिवार की आय की जानकारी दी जा रही है)

Madhya Pradesh Tribal Affairs Automation System  
Department of Tribal Affairs

Omprakash Katare  
PR1121212135

Dashboard  
Pratibha Yojna  
UPSC Coaching Scheme  
My Profile  
Akanksha Yojna  
Akanksha Yojna  
Hostel  
PMS  
Application Apply  
Application Status  
Scholarship Benefit

Scholarship Application

छात्रवृत्ति आवेदन

से चिह्नित की गयी फ़ील्ड्स अनिवार्य रूप से भरी होना चाहिए

महाविद्यालय के राज्य का चयन करें\*  
MADHYA PRADESH

महाविद्यालय के विज्ञे का चयन करें\*  
Bhind

महाविद्यालय का नाम\*  
Select Institute

विश्वविद्यालय का नाम  
University Name

प्रवेश तिथि (DD/MM/YYYY)\*  
01/01/2019

एडमिशन आई.डी.\*  
0115cs051053  
Change Admission ID/Number

नाम  
Student53

जाति  
ST

जन्म की तारीख  
07-07-1966

अकादमिक प्रारंभ वर्ष  
2018-19

कोर्स का नाम  
(C-0067) H course

ब्रांच का नाम  
(H-889) H.Branch

आय प्रमाण पत्र संलग्न करें - प्रोफाइल में फ़र्मान घोषित आय: 1,00,000 To 1,50,000  
C:\akepath\income.PNG  
Browse

(File Should be in png, jpg, jpeg and .pdf format and size should not be greater than 2 MB.)

Save & Next

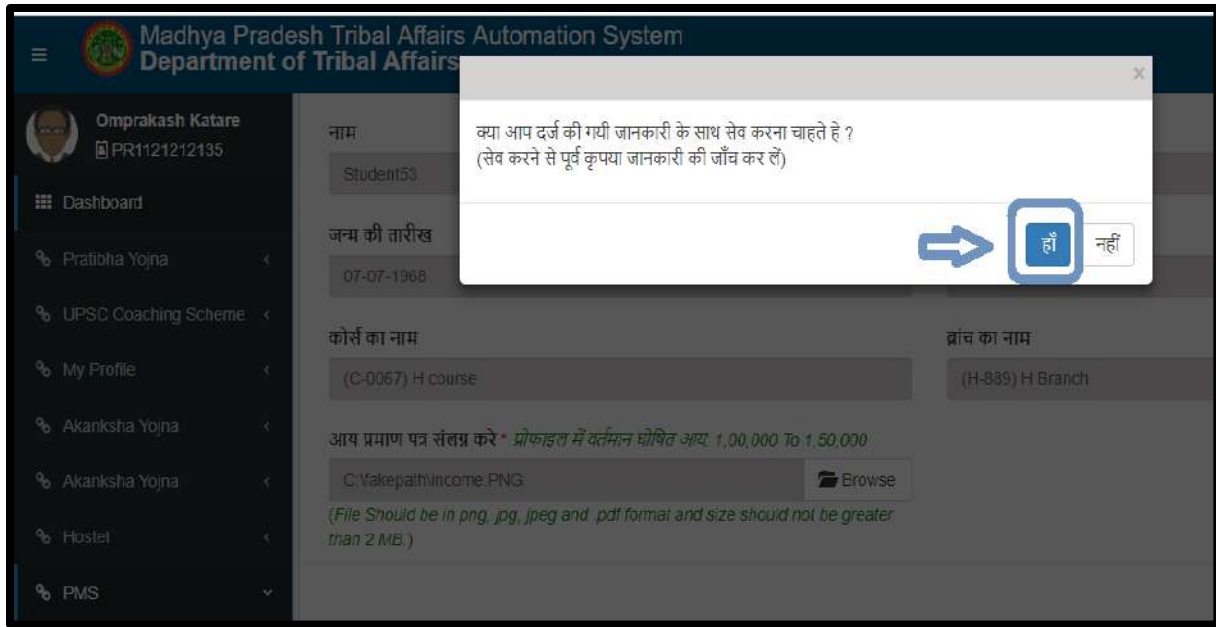
Note:  
1. Please click on the provided 'Get Admission Details' button before submitting the application.

सर्वाधिकार सुरक्षित © 2018 मध्य प्रदेश जनजातीय कार्य विभाग।



## पोस्ट मेट्रिक स्कॉलरशिप योजना

**2.10 “Save & Next” बटन पर क्लिक करने के बाद एक पॉपअप डिस्प्ले होगा जिसमें आपको “क्या आप दर्ज की गयी जानकारी के साथ सेव करना चाहते हैं ?(सेव करने से पूर्व कृपया जानकारी की जाँच कर लें) “** मैसेज दिया जायेगा यदि आप दर्ज की गयी और दर्शाई गयी जानकारी के साथ आगे बढ़ना चाहते हैं तो “हाँ “ बटन पर क्लिक करें अन्यथा “नहीं “ बटन पर क्लिक कर पिछले पेज की जानकारी को अद्यतन करें और आगे जाये |



The screenshot displays the user interface of the Madhya Pradesh Tribal Affairs Automation System. The user is Omprakash Katara (PR1121212135). A confirmation dialog box is overlaid on the form, asking: "क्या आप दर्ज की गयी जानकारी के साथ सेव करना चाहते हैं ? (सेव करने से पूर्व कृपया जानकारी की जाँच कर लें)". The dialog box has two buttons: "हाँ" (Yes) and "नहीं" (No). The "हाँ" button is highlighted with a blue square and an arrow pointing to it. The background form shows fields for Name (Student53), Date of Birth (07-07-1968), Course Name ((C-0067) H course), and Branch Name ((H-839) H Branch). There is also a section for income details and a file upload field for a photograph.

**2.11 “हाँ ” बटन पर क्लिक करने के बाद आपको आपके एडमिशन सम्बंधित समस्त जानकारी स्वतः ही दर्शाई जाएगी , साथ ही आपको सत्यापन के अधीन दी जाने वाली अनुमानित राशि (वार्षिक शुल्क + अनुरक्षण भत्ता) भी सिस्टम के अनुसार प्राप्त होगी ।** अब आप दर्शाई गयी समस्त जानकारी को जाचें और यदि दर्शाई गयी जानकारी आपके अनुसार सही है तो नीचे दी गयी सभी घोषणाओं को पढ़ कर अपनी सहमति प्रदान करें और “Submit” बटन पर क्लिक करें अन्यथा “Cancel “ बटन पर क्लिक कर पुनः प्रयास करें |

## पोस्ट मेट्रिक स्कॉलरशिप योजना

**Madhya Pradesh Tribal Affairs Automation System**  
 Department of Tribal Affairs
 

 Sign out

**Omprakash Katara**  
 PR1121212135
 

 Scholarship Application Preview

Dashboard  
 PratiBha Yojna  
 UPSC Coaching Scheme  
 My Profile  
 Akanksha Yojna  
 Akanksha Yojna  
 Hostel  
 PMS  
 Aazwaas

**छात्रवृत्ति आवेदन पूर्वावलोकन**

स्कोलर आईडी	N/A	प्रोग्राम आईडी	PR1121212135
महाविद्यालय का राज्य	MADHYA PRADESH	महाविद्यालय का जिला	Bhopal
विश्वविद्यालय का नाम	H university	विश्वविद्यालय नामांकन संख्या	0115cs051053
महाविद्यालय कोड	IK-112	महाविद्यालय का नाम	IK Institute
प्रवेश तिथि	06-01-2019	अकादमिक बैच	2018-19
वार्षिक नॉन रिफंडेबल शुल्क (Rs.)	20.00	कोर्स स्तर	Dual-Degree/Integrated
कोर्स का टाइप	Professional	महाविद्यालय का टाइप	Government
कोर्स कोड	C-0067	कोर्स का नाम	H course
ब्रांच कोड	H-889	ब्रांच का नाम	H Branch
10th बोर्ड	MPBSE	12th बोर्ड	N/A
10th रोल संख्या	55667766	12th रोल नंबर	N/A
10th पासिंग वर्ष	2016	12th पासिंग वर्ष	N/A
वार्षिक आय घोषित	1,00,000 To 1,50,000	वार्षिक आय घोषणा पत्र	View
अनुरोध राशि (Rs.)	N/A	सत्यापन के अधीन दी जाने वाली अनुमानित राशि (वार्षिक शुल्क + अनुरक्षण भत्ता) (in Rs.)	5320.00 (20.00+5300.00)
दाखिला पत्र	N/A		

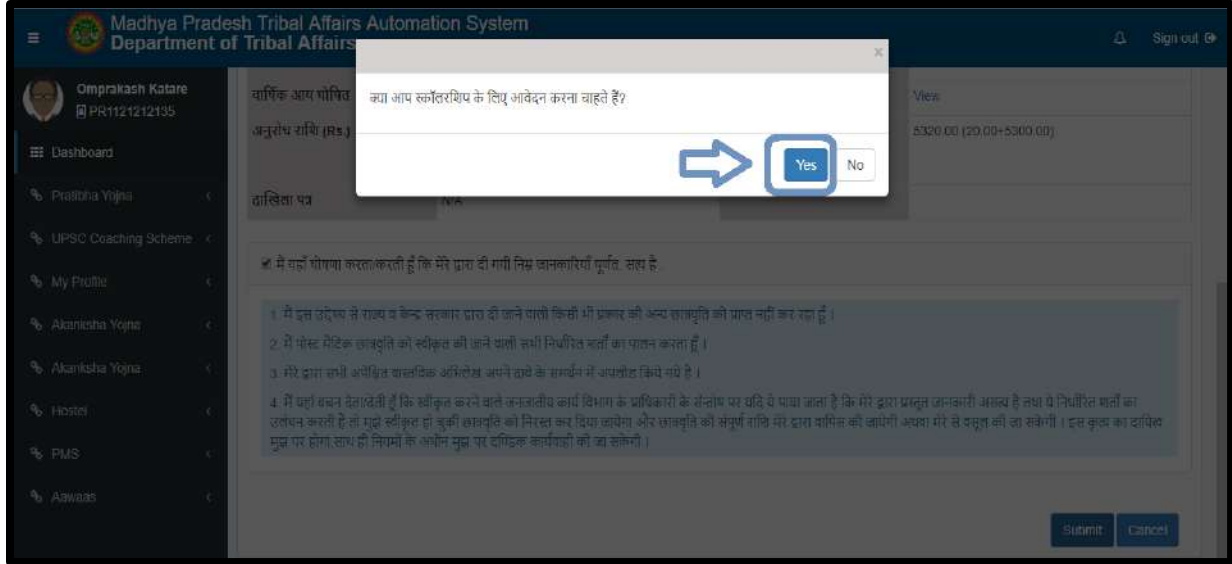
मैं यहाँ घोषणा करता/करती हूँ कि मेरे द्वारा दी गयी निम्न जानकारीयाँ पूर्णतः सत्य है :

1. मैं इस उद्देश्य से राज्य व केन्द्र सरकार द्वारा दी जाने वाली किसी भी प्रकार की अन्य छात्रवृत्ति को प्राप्त नहीं कर रहा हूँ ।
2. मैं पोस्ट मेट्रिक छात्रवृत्ति को स्वीकृत की जाने वाली सभी निर्धारित शर्तों का पालन करता हूँ ।
3. मेरे द्वारा सभी अपेक्षित वास्तविक अभिलेख अपने दावे के समर्थन में अपलोड किये गये है ।
4. मैं यहाँ ध्यान देता/देती हूँ कि स्वीकृत करने वाले जनजातीय कार्य विभाग के प्राधिकारी के संचोष पर यदि ये पाया जाता है कि मेरे द्वारा प्रस्तुत जानकारी असत्य है तथा ये निर्धारित शर्तों का उल्लंघन करती है तो मुझे स्वीकृत हो चुकी छात्रवृत्ति को निरस्त कर दिया जाएगा और छात्रवृत्ति की संपूर्ण राशि मेरे द्वारा वापिस की जायेगी अथवा मेरे से वसूल की जा सकेगी । इस कृत्य का दायित्व मुझे पर होगा साथ ही नियमों के अधीन मुझे पर दण्डिक कार्यवाही की जा सकेगी ।

सर्वाधिकार सुरक्षित © 2018 मध्य प्रदेश जनजातीय कार्य विभाग ।

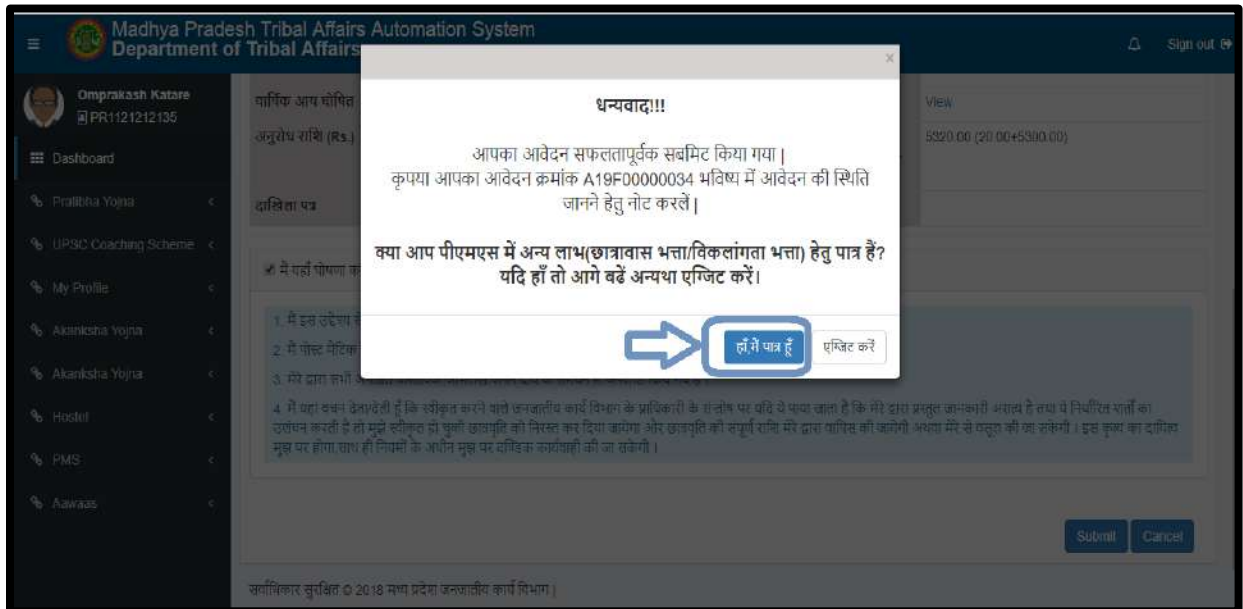
2.12 “Submit” बटन पर क्लिक करने के बाद , जानकारी सफलतापूर्ण जमा होने के पहले आपको आवेदन की पुष्टि करने के लिए सन्देश दिखाया जाता है “क्या आप स्कॉलरशिप के लिए आवेदन करना चाहते हैं ?” यदि आप दर्ज की गयी और दर्शाई गयी जानकारी के साथ सबमिट करना चाहते है तो “Yes” बटन पर क्लिक करें |

## पोस्ट मेट्रिक स्कॉलरशिप योजना



2.13 “ Yes ” बटन पर क्लिक करने के बाद एक पॉपअप डिस्प्ले होगा जिसमें आपको “आपका आवेदन सफलतापूर्वक सबमिट किया गया। आपका आवेदन क्रमांक A19F\*\*\*\*\* हैं, कृपया भविष्य में आवेदन की स्थिति जानने हेतु नोट कर लें।?” मैसेज दिया जायेगा।

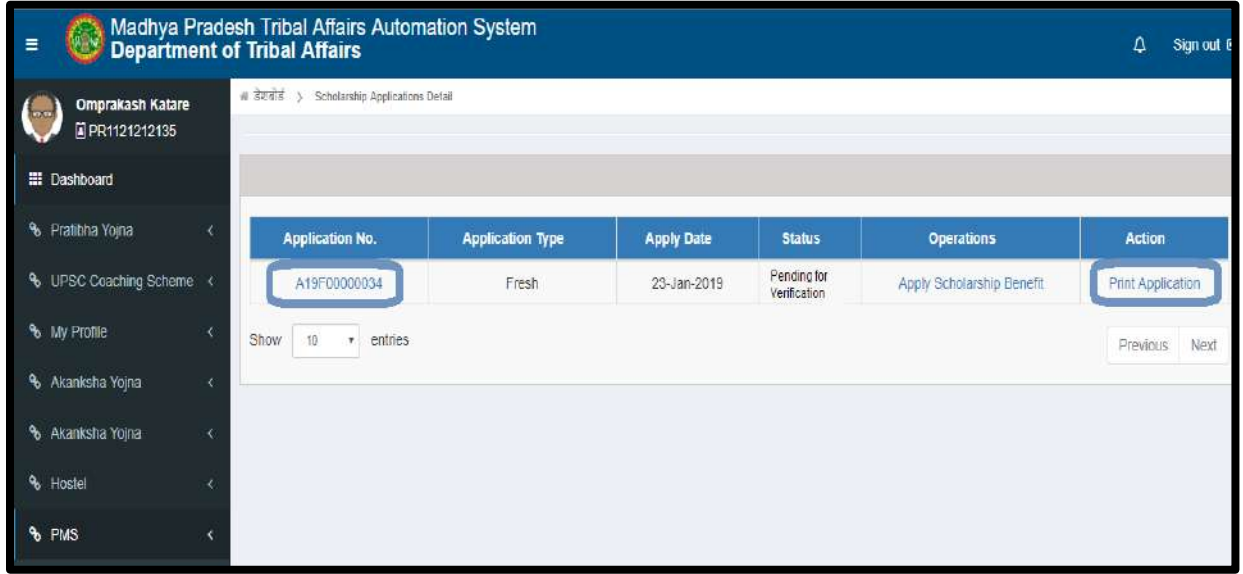
साथ ही आपको मैसेज दिया जायेगा "क्या आप पीएमएस में अन्य लाभ(छात्रावास भत्ता/विकलांगता भत्ता) हेतु पात्र हैं? यदि आप अन्य लाभ के लिए पात्र है तो “ हाँ मैं पात्र हूँ “ बटन पर क्लिक करें अन्यथा “एक्जिट “ बटन पर क्लिक करें।



## पोस्ट मेट्रिक स्कॉलरशिप योजना

2.14 “एक्जिट” बटन पर क्लिक करने के बाद आपको एप्लीकेशन स्टेटस पेज डिस्प्ले होगा और एक लिस्ट प्रदर्शित होगी जिसमें आपके आवेदन की स्थिति दिखाई जाएगी।

यहाँ आप एप्लीकेशन नंबर लिंक पर क्लिक कर जमा की गयी एप्लीकेशन को देख सकते हैं और ऐक्शन कॉलम में दी गयी “**Print Application**” लिंक पर क्लिक कर अपनी एप्लीकेशन को प्रिंट भी कर सकते हैं।



Madhya Pradesh Tribal Affairs Automation System  
Department of Tribal Affairs

Omprakash Katara  
PR1121212135

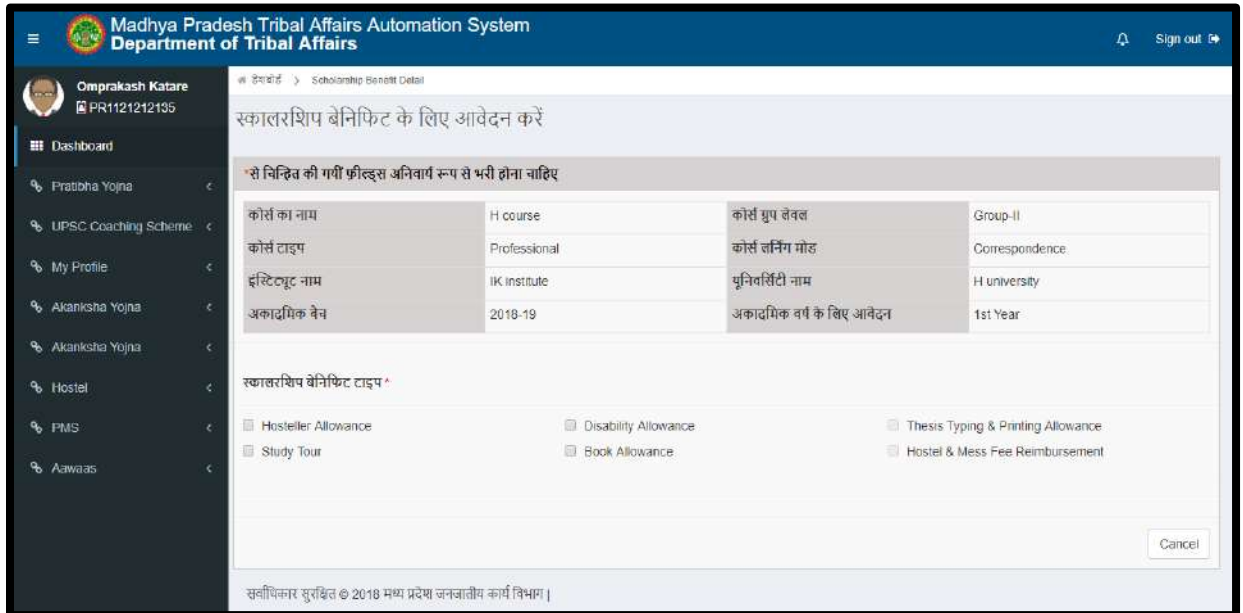
Scholarship Applications Detail

Application No.	Application Type	Apply Date	Status	Operations	Action
A19FD0000034	Fresh	23-Jan-2019	Pending for Verification	Apply Scholarship Benefit	Print Application

Show 10 entries

Previous Next

2.15 “हाँ में पात्र हूँ” बटन पर क्लिक करने के बाद छात्रवृत्ति बेनिफिट स्क्रीन ओपन हो जाएगी।



Madhya Pradesh Tribal Affairs Automation System  
Department of Tribal Affairs

Omprakash Katara  
PR1121212135

Scholarship Benefit Detail

स्कालरशिप बेनिफिट के लिए आवेदन करें

\*से चिह्नित की गयी फ्रील्ड्स अनिवार्य रूप से भरी होना चाहिए

कोर्स का नाम	H course	कोर्स ग्रुप लेवल	Group-II
कोर्स टाइप	Professional	कोर्स लेनिंग मोड	Correspondence
इंस्टिट्यूट नाम	IK Institute	यूनिवर्सिटी नाम	H university
अकादमिक वर्ष	2018-19	अकादमिक वर्ष के लिए आवेदन	1st Year

स्कालरशिप बेनिफिट टाइप \*

Hosteller Allowance  Disability Allowance  Thesis Typing & Printing Allowance

Study Tour  Book Allowance  Hostel & Mess Fee Reimbursement

Cancel

सर्वाधिकार सुरक्षित © 2018 मध्य प्रदेश जनजातीय कार्य विभाग।

## पोस्ट मेट्रिक स्कॉलरशिप योजना

2.15.1 यहाँ आपकी योग्यतानुसार सभी बेनिफिट दिए गए हैं, आप जिस भी लाभ के किये योग्य हैं और आवेदन करना चाहते हैं उस लाभ के प्रकार का चयन करें

- आप यहाँ एक से अधिक लाभ लाभ का भी योग्यतानुसार चयन कर सकते हैं

स्कालरशिप बेनिफिट टाइप \*

<input type="checkbox"/> Hosteller Allowance	<input type="checkbox"/> Disability Allowance	<input type="checkbox"/> Thesis Typing & Printing Allowance
<input type="checkbox"/> Study Tour	<input type="checkbox"/> Book Allowance	<input type="checkbox"/> Hostel & Mess Fee Reimbursement

2.15.2 लाभ के प्रकार का चयन करने के बाद आपको चयनित लाभ से सम्बंधित जानकारी प्रविष्ट करनी है

जैसे यदि आप हॉस्टलर भत्ते का चयन करते हैं तो आपको हॉस्टल सम्बंधित निम्नलिखित जानकारी प्रविष्ट करनी होगी साथ ही लाभ के अनिरूप आपको दी जाने वाली अनुमानित राशि भी प्रदर्शित होगी

- हॉस्टल निवास प्रारंभ दिनांक
- अपलोड हॉस्टल डॉक्यूमेंट \*( हॉस्टल भत्ता हेतु फॉर्मेट दिया गया है कृपया फॉर्मेट-को पहले डाउनलोड करें और निर्धारित में ही डॉक्यूमेंट upload करें)

स्कालरशिप बेनिफिट टाइप \*

<input checked="" type="checkbox"/> Hosteller Allowance	<input type="checkbox"/> Disability Allowance	<input type="checkbox"/> Thesis Typing & Printing Allowance
<input type="checkbox"/> Study Tour	<input type="checkbox"/> Book Allowance	<input type="checkbox"/> Hostel & Mess Fee Reimbursement

**Hosteller Allowance** → हॉस्टल भत्ता हेतु फॉर्मेट डाउनलोड करें

हॉस्टल डॉक्यूमेंट Supporting Document	हॉस्टल निवास प्रारंभ दिनांक <input type="text"/>	अपलोड हॉस्टल डॉक्यूमेंट * <span>?</span> <input type="button" value="Browse"/>
--	---	---

Description	Allowance Type	Benefit Allowance Amount
Hosteller Allowance	Hosteller Allowance	380 (Rs./month)


मैं जनजातीय विभाग मध्य प्रदेश को अपनी सहमति देता हूँ कि मैं शासकीय हॉस्टल में रहता हूँ अतः मैं "आवास सहायता योजना" नियामुनार "आवास सहायता योजना" हेतु पात्र नहीं हूँ।"


## पोस्ट मेट्रिक स्कॉलरशिप योजना

2.15.3 भत्ते से संबन्धित जानकारी प्रविष्ट करने के बाद आप नीचे दी गयी होस्टलर भत्ते सम्बन्धी घोषणा "मैं जनजातीय विभाग मध्य प्रदेश को अपनी सहमति देता हूँ कि मैं शासकीय हॉस्टल में रहता हूँ अतः मैं "आवास सहायता योजना" नियामानुसार "आवास सहायता योजना" हेतु पात्र नहीं हूँ।" पर अपनी सहमति प्रदान करें और "Submit" बटन पर क्लिक करें अन्यथा "Cancel" बटन पर क्लिक कर पुनः प्रयास करें।

स्कालरशिप बेनिफिट टाइप\*

Hosteller Allowance       Disability Allowance       Thesis Typing & Printing Allowance  
 Study Tour       Book Allowance       Hostel & Mess Fee Reimbursement

**Hosteller Allowance**  हॉस्टल भत्ता हेतु फॉर्मेट डाउनलोड करें

हॉस्टल डॉक्यूमेंट      हॉस्टल निवास प्रारंभ दिनांक      अपलोड हॉस्टल डॉक्यूमेंट \* 

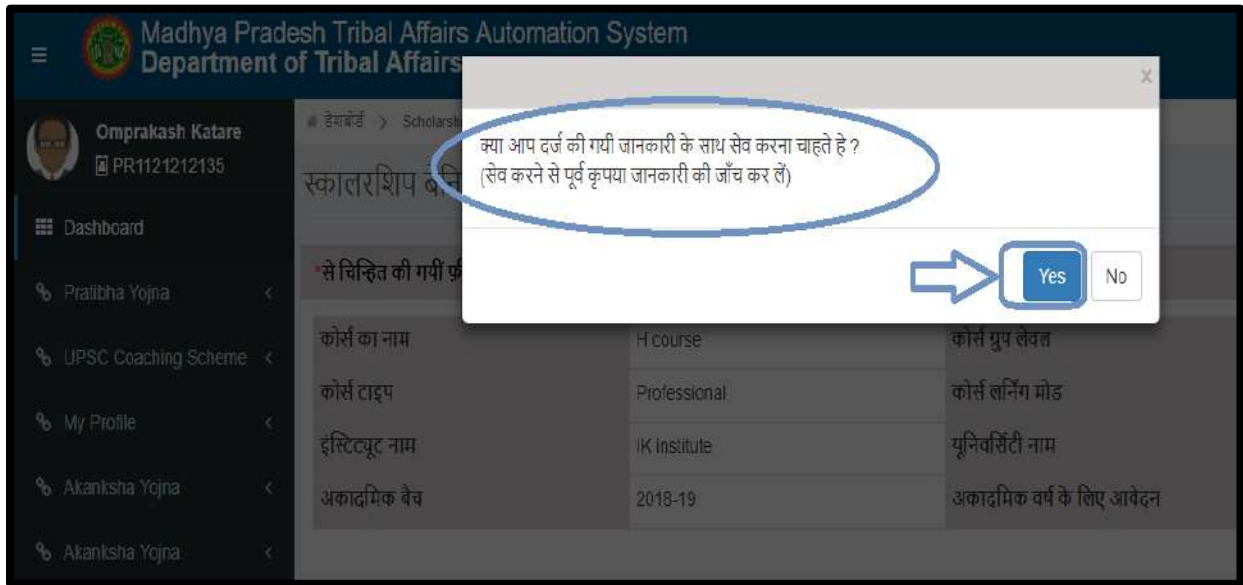
Supporting Document           

Description	Allowance Type	Benefit Allowance Amount
Hosteller Allowance	Hosteller Allowance	380 (Rs./month)

मैं जनजातीय विभाग मध्य प्रदेश को अपनी सहमति देता हूँ कि मैं शासकीय हॉस्टल में रहता हूँ अतः मैं "आवास सहायता योजना" नियामानुसार "आवास सहायता योजना" हेतु पात्र नहीं हूँ।

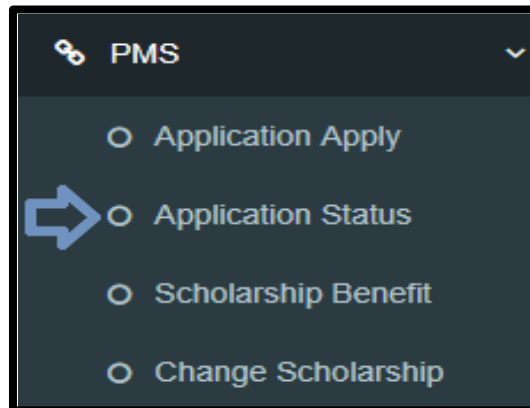
## पोस्ट मेट्रिक स्कॉलरशिप योजना

2.15.4 “ Submit ” बटन पर क्लिक करने के बाद , जानकारी सफलतापूर्ण जमा होने के पहले आपको आवेदन की पुष्टी करने के लिए सन्देश दिखाया जाता है “क्या आप दर्ज की गयी/दर्शाई गयी जानकारी के साथ आवेदन सबमिट करना चाहते हे ?(सबमिट करने से पूर्व कृपया जानकारी की जाँच कर लें) ? ” यदि आप दर्ज की गयी और दर्शाई गयी जानकारी के साथ सबमिट करना चाहते है तो “Yes” बटन पर क्लिक करें ।



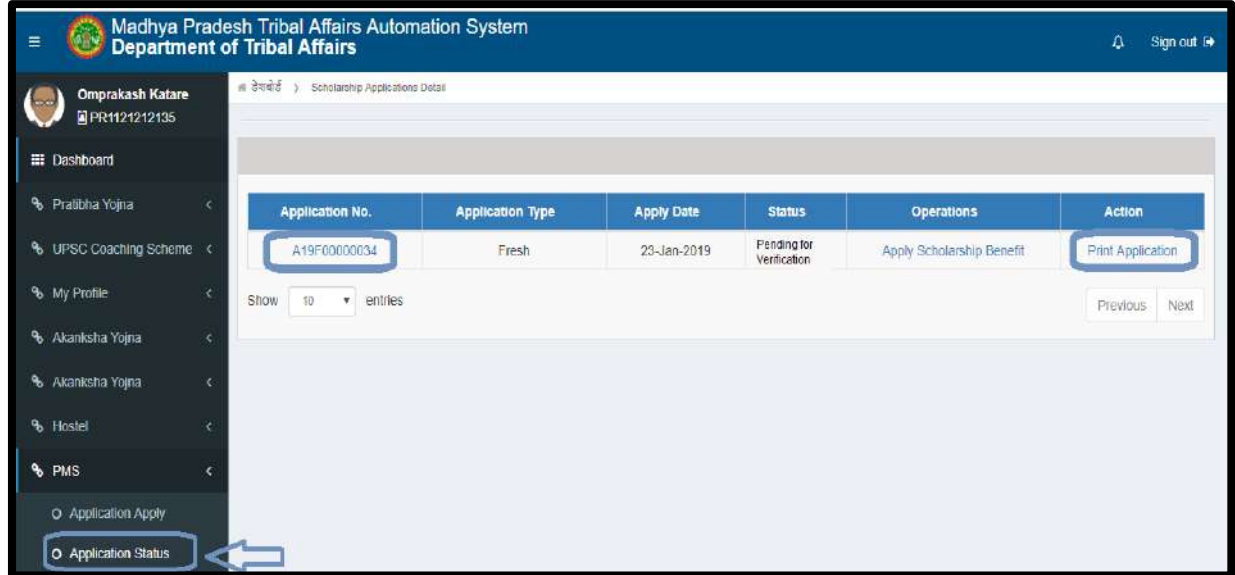
### 3. आवेदन की स्थिति जांचे

3.1 यदि आप पहले आवेदन कर चुके है और जमा किये हुए आवेदन की स्थिति जानना चाहते है तो “Application Status” मेनू का चयन करें ।



## पोस्ट मेट्रिक स्कॉलरशिप योजना

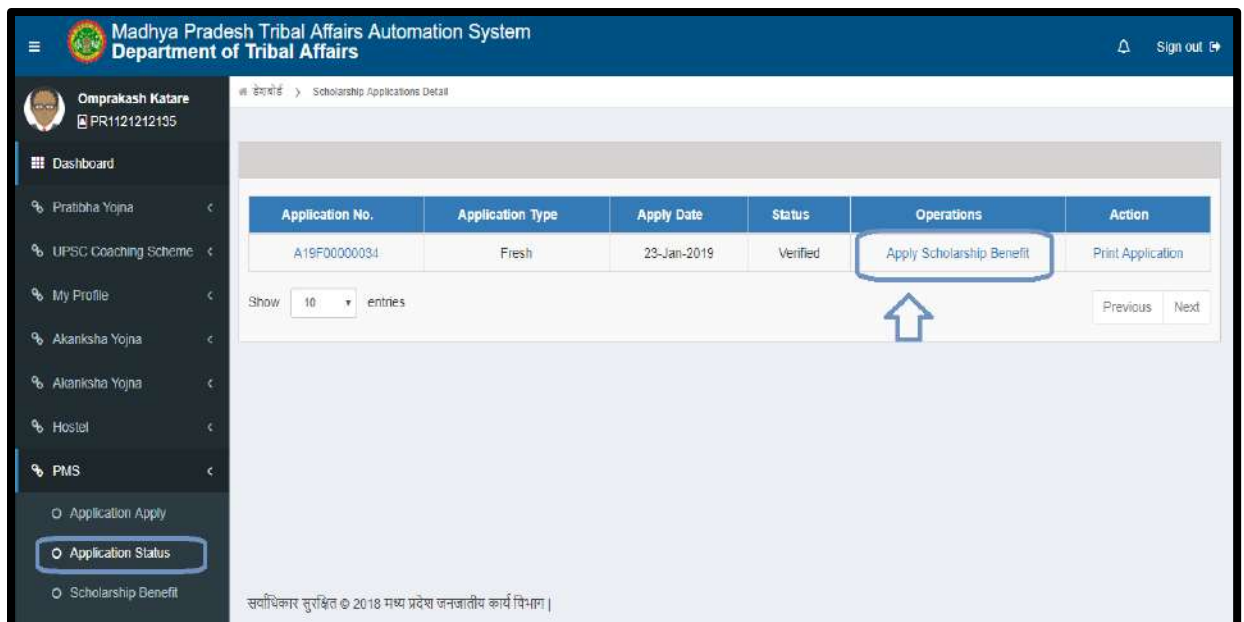
3.2 “ Application Status ” मेनू पर क्लिक करने के बाद आपको आपके आवेदन की जानकारी दर्शायी जाएगी, विस्तृत जानकारी जानने के लिए आवेदन क्रमांक पर दी गयी लिंक क्लिक करें।



The screenshot shows the user interface of the Madhya Pradesh Tribal Affairs Automation System. The user is logged in as Omprakash Katare. The left sidebar menu has "Application Status" highlighted with a blue box and an arrow pointing to it. The main content area displays a table of scholarship applications. The table has columns for Application No., Application Type, Apply Date, Status, Operations, and Action. The first row shows Application No. A19F00000034, Application Type Fresh, Apply Date 23-Jan-2019, Status Pending for Verification, and Action Print Application. The Operations column contains a link "Apply Scholarship Benefit".

Application No.	Application Type	Apply Date	Status	Operations	Action
A19F00000034	Fresh	23-Jan-2019	Pending for Verification	Apply Scholarship Benefit	Print Application

3.3 यहाँ पर आप ओपरेटशन कॉलम में दी गयी “Apply Scholarship Benefit ” लिंक पर क्लिक कर स्कॉलरशिप बेनिफिट के लिए भी आवेदन कर सकते हैं।



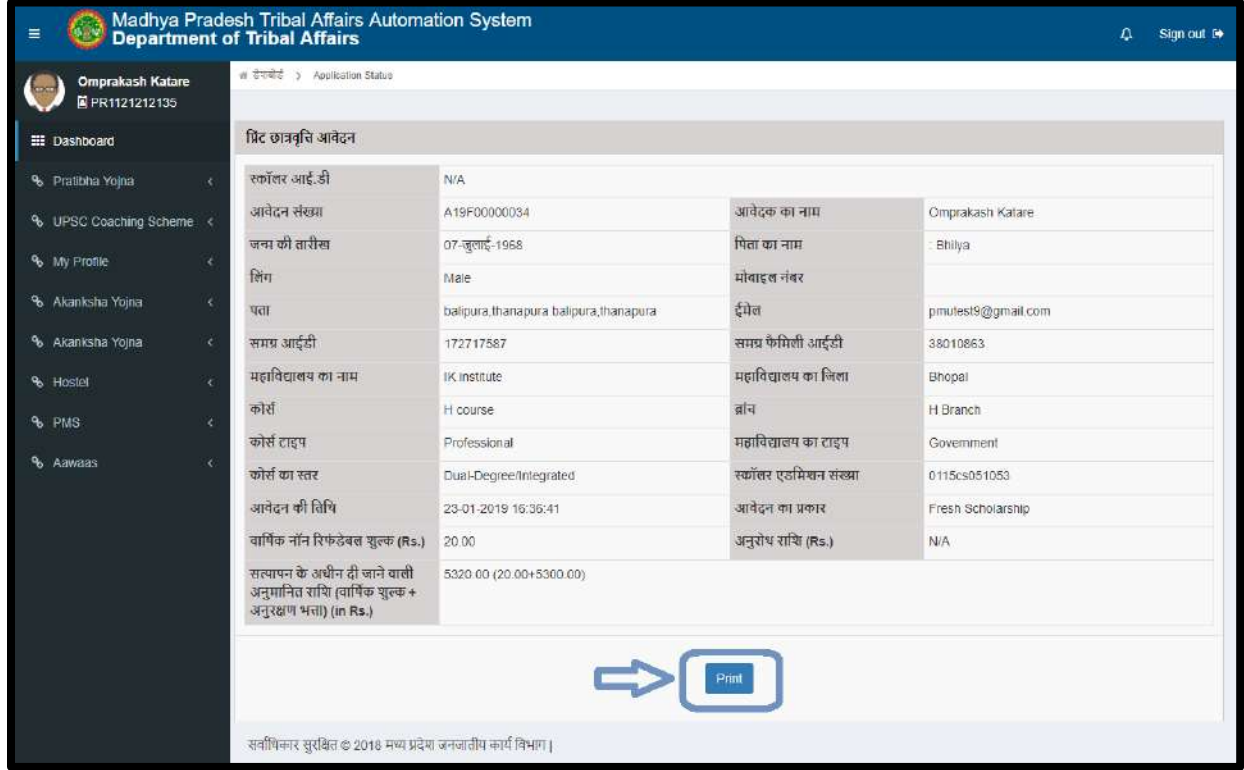
The screenshot shows the same user interface as the previous one, but now the "Application Status" menu item is selected. The table shows the application with Application No. A19F00000034, Application Type Fresh, Apply Date 23-Jan-2019, and Status Verified. The Operations column now contains a link "Apply Scholarship Benefit" which is highlighted with a blue box and an arrow pointing to it. The Action column still contains "Print Application".

Application No.	Application Type	Apply Date	Status	Operations	Action
A19F00000034	Fresh	23-Jan-2019	Verified	Apply Scholarship Benefit	Print Application



## पोस्ट मेट्रिक स्कॉलरशिप योजना

3.4 ऐक्शॅन कॉलम में दी गयी “**Print Application**” लिंक पर क्लिक कर आपको आपके आवेदन की विस्तृत जानकारी दर्शायी जाती है जिसे आप प्रिंट कर सकते हैं या पी.डी.फ फॉर्मेट में सुरक्षित कर रख सकते हैं।



Madhya Pradesh Tribal Affairs Automation System  
Department of Tribal Affairs

Omprakash Katare  
PR1121212135

प्रिंट छात्रवृत्ति आवेदन

स्कॉलर आई.डी	N/A	आवेदक का नाम	Omprakash Katare
आवेदन संख्या	A19F00000034	पिता का नाम	Bhilya
जन्म की तारीख	07-जुलाई-1968	मोबाइल नंबर	
लिंग	Male	ईमेल	pmutes19@gmail.com
पता	balipura,thanapura balipura,thanapura	समग्र फैमिली आईडी	38010863
समग्र आईडी	172717587	महाविद्यालय का जिला	Bhopal
महाविद्यालय का नाम	IK Institute	ब्रान्च	H Branch
कोर्स	H course	महाविद्यालय का राष्ट्र	Government
कोर्स टाइप	Professional	स्कॉलर एडमिशन संख्या	0115cs051053
कोर्स का स्तर	Dual-Degree/Integrated	आवेदन का प्रकार	Fresh Scholarship
आवेदन की तिथि	23-01-2019 16:36:41	अनुरोध राशि (Rs.)	N/A
वार्षिक नॉन रिफंडेबल शुल्क (Rs.)	20.00		
सत्यापन के अधीन दी जाने वाली अनुमानित राशि (वार्षिक शुल्क + अनुरक्षण भत्ता) (in Rs.)	5320.00 (20.00+5300.00)		

Print

सर्वाधिकार सुरक्षित © 2018 मध्य प्रदेश जनजातीय कार्य विभाग।

नोट : किसी भी प्रकार की समस्या आने पर विभागीय हेल्पडेस्क पर संपर्क करें

Helpdesk Number: 1800-2333-951

Email Address: [helpdesk.tribal@mp.gov.in](mailto:helpdesk.tribal@mp.gov.in)

## धन्यवाद